


**DESIGN** / *line*®

**The flooring solution**





# Vinylové podlahy




ey Windmöller.







# Designline



# DESIGNline®

The flooring solution

**Vítejte ve světě krásných podlah!**

Nechte se inspirovat vinylovými podlahami DESIGNline®, které splňují všechny potřeby, pokud jde o design, funkčnost a odolnost proti opotřebení.

Přesvědčte se sami o naší inovované produktové řadě, která nabízí širokou škálu dekorů.

Nechte se naší podlahou inspirovat.



Váš Matthias Windmüller





Kolekce



Váš výběr pro domácí použití!

**DESIGN**/line®  
T E R R A  
*wood*

NOVÝ

Nový design!  
12 nádherných dřevěných dekorů,  
všechny v rozměrech 18×120 cm.

**DESIGN**/line®  
T E R R A  
*stone*

NOVÝ

Nový design!  
6 autentických dekorů dlaždic.

**DESIGN**/line®  
T E R R A  
*round edge*

NOVÝ

**Nová kolekce!**  
8 nádherných dřevěných dekorů  
opatřených exkluzivní technologií  
zaoblených hran.

Váš výběr pro komerční použití!

**DESIGN**/line®  
S E L E C T

NOVÝ

Nový design!  
16 nádherných dřevěných dekorů.

**DESIGN**/line®  
N O B I L E

12 autentických dekorů dlaždic  
o rozměrech 45×90 cm

**DESIGN**/line®  
P R E S T I G E

14 dřevěných dekorů určených pro  
vysoké komerční použití, částečně  
vybaven povrchem ORIGINAL TOUCH!

### Přesvědčte se sami:

- **Elegantní design**
- **Vysoká odolnost proti opotřebení**
- **Vhodné do vlhkých prostor**
- **Příjemná akustika**
- **Jednoduchá péče a údržba**
- **Rychlá a čistá manipulace & instalace**
- **Dokonalé pohodlí chůze a to díky měkkému povrchu**
- **Nízká konstrukční výška – obzvlášť vhodné pro renovaci**
- **Vhodné pro teplovodní podlahové topení**



všechny  
dekory  
v XL velikosti  
**18 X 120 cm**

# Terra wood:





# krásný pohled.

**DESIGN**line®  
T E R R A  
wood

Již nemusíte snít o luxusní nebo exotické podlaze pro Váš domov. TERRAwood Vám jistě nabídne perfektní řešení, které můžete použít také do prostor, kde hrozí únik vody, jako jsou kuchyně nebo koupelny.

## Váš výběr pro domácí použití!



- Tloušťka: **2,0 mm**
- Nášlapná vrstva: **0,3 mm**
- Třída zátěže: **23/31**
- PU ochrana



Gunstock Oak

**DESIGN**line®  
**T E R R A**  
*wood*



White Pine – DK13348TE



Alba Oak Sand – DE12346TE

NOVÝ



Alba Oak Ice – DE12347TE

NOVÝ



Victoria Maple – DAH2131TE

NOVÝ



### Rozměr lamely:



### Povrchy:

- jemná dřevěná struktura
- dřevěná struktura
- hrubá struktura dřeva




Alberta Pine – DKl9042TE



Exotic Peach – DPF7002TE



Gunstock Oak – DEl3325TE



Supreme Cherry – DKB3110TE





Diamond

**DESIGN**line®  
T E R R A  
wood



Diamond – DHI8201TE

NOVÝ



Black Walnut – DNU7003TE



Roman Walnut – DNU6042TE



Wenge – DWE4006TE

NOVÝ  
ROZMĚR



White Pine





# Terra stone:





těšte se z bydlení.

**DESIGN**line®  
T E R R A  
stone

TERRA stone nabízí autentické a moderní dekory, které tvoří perfektní podlahu ve Vaší domácnosti. Nejlepší volbou do chodeb, kuchyní či koupelen.

Váš výběr pro domácí použití!



- Tloušťka: **2,0 mm**
- Nášlapná vrstva: **0,3 mm**
- Třída zátěže: **23/31**
- PU ochrana



Calma Carbon

**DESIGN**line®  
T E R R A  
stone

**Rozměr lamely:**



Calma Ferrum – DCA7006TE



Calma Camel – DCA1911TE



Calma Carbon – DCA7009TE



### Rozměr lamely:



Italian Travertine – DTR7001TE



Dark Slate – DSC7011TE



Silver Slate – DSC7002TE



NOVINKA


# Terra round edge:



# přirozený pocit.

## DESIGNline® T E R R A round edge

Zbrusu nová kolekce TERRA round edge nabízí novou technologii zaoblených hran. Každému dekoru dodává exkluzivní autentický vzhled. Tato technologie je unikátní a zvýrazňuje prkennou strukturu, a tím dělá tuto kolekci jedinečnou pro Váš výběr.



## Váš výběr pro domácí použití!



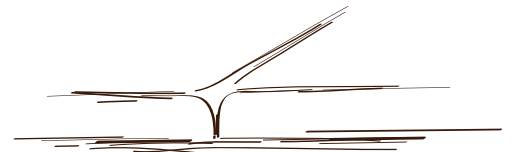
- Tloušťka: **2,5 mm**
- Nášlapná vrstva: **0,3 mm**
- Třída zátěže: **23/31**
- PU ochrana
- Zaoblené hrany



Everglade Oak

**DESIGN**line®  
**T E R R A**  
*round edge*

**Nová technologie:**



Alba Oak Snow – DEI2336RE

NOVÝ



Alba Oak Siena – DEI2333RE

NOVÝ



Alba Oak Cream – DEI2332RE

NOVÝ



Alba Oak Cottage – DEI2337RE

NOVÝ





Alba Oak Cream

### Rozměr lamely:



TERRA round edge

18 cm

120 cm

### Povrch

- Jemná dřevěná struktura
- Dřevěná struktura



Boston Cherry – DKB1472RE



Dark Oak – DEI3332RE



Everglade Oak – DEI3377RE



Dark Pine – DK16203RE

*Select:*

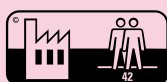
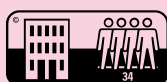


# exkluzivní plánování.

**DESIGN***line*<sup>®</sup>  
**S E L E C T**

Kolekce SELECT nabízí širokou škálu dřevěných dekorů v atraktivní XL velikosti prken a nabízí Vám ideální volbu při plánování nové podlahy!  
SELECT - nejlepší volbou pro každý komerční prostor!

Váš výběr pro komerční použití!



- Tloušťka: **2,5 mm**
- Nášlapná vrstva: **0,55 mm**
- Třída zátěže: **34/42**
- PU ochrana
- Sražené hrany





Scandinavian Pine

# DESIGNline<sup>®</sup>

SELECT



Alba Oak Snow – DEI2336SE

NOVÝ




Alba Oak Sand – DEI2346SE

NOVÝ



Alba Oak Ice – DEI2347SE

NOVÝ



Country Pine – DEI6206SE

NOVÝ



### Rozměr lamely:



### Povrchy:

- Dřevěná struktura
- ▲ Hrubá struktura dřeva



Golden Apple – DAP6051SE



Gunstock Oak – DEI3325SE



Victoria Maple – DAH2131SE



Scandinavian Pine – DK1113SE





Dark Oak

**DESIGN***line*<sup>®</sup>  
SELECT



Cherry Select – DKB6032SE



Country Oak – DEL3327SE



Black Cherry – DKB6033SE



Dark Oak – DEL3332SE





Country Oak

### Rozměr lamely:



### Povrchy:

- Jemná dřevěná struktura
- Dřevěná struktura
- Hrubá struktura dřeva



Classic Walnut – DNU3116SE



Everglade Oak – DE1337SE



Walnut Select – DNU6043SE



Dark Pine – DK16203SE



# Mobile:

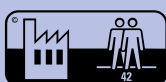


pro skvělý pocit.

**DESIGN***line*<sup>®</sup>  
**N O B I L E**

Užijte si perfektní design dlaždic z DESIGNline<sup>®</sup> pro komerční prostory! Pokud se vybírá výjimečný design podlahy - kolekce NOBILE nabízí italskou atmosféru kamene a další úžasné vzory dlaždic!

Váš výběr pro komerční použití!



- Tloušťka: **2,5 mm**
- Nášlapná vrstva: **0,55 mm**
- Povrch: **kamenný**
- Třída zátěže: **34/42**
- PU ochrana





Calma Sand

**DESIGN***line*<sup>®</sup>  
**N O B I L E**



Calma Sand – DCA7010NO



Calma Ferrum – DCA7008NO



Calma Titan – DCA7007NO



Calma Carbon – DCA7009NO



Alhambra – DSA7016NO



Italian Travertine – DTR7018NO

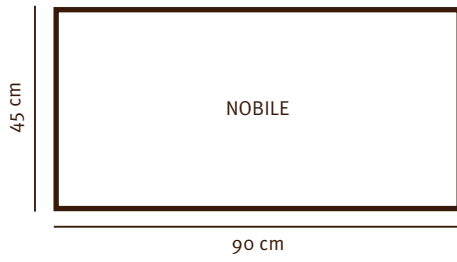


Amarelo – DSA7017NO



Art Concrete – DBE7014NO

**Rozměr  
lamely:**



Century Concrete – DBE7015NO



Silver Slate – DSC7012NO



Rusty Slate – DSC7013NO



Dark Slate – DSC7011NO





Prestige:





# tak věrohodný.

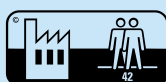
**DESIGN**line®  
**P R E S T I G E**

Individuální, exkluzivní a rustikální design nabízí kolekce PRESTIGE.

Kolekce je vhodná pro nejvyšší použití do komerčních prostor díky nášlapné vrstvě 0,7 mm.

Originální Touch povrch u vybraných dekorů je velmi autentický.

Pro náročné komerční použití!



- Tloušťka: **2,5 mm**
- Nášlapná vrstva: **0,7 mm**
- Třída zátěže: **34/43**
- PU ochrana
- Sražené hrany



Antique Cedar


**DESIGN** *line*®  
**PRESTIGE**



White Pine – DK13348PA



Antique Oak – DE13343PA



Country Pine – DK16206PA



Rustik Pine – DK19003PA





Century Oak



Century Oak – DEI6301PA



Portugese Pine – DKl0924PA

**Rozměr lamely:**



**Povrch:**

Hrubá struktura dřeva



Farmer's Oak – DEI3306PA



Hickory – DHI3308PA



Rainbow Cedar – DZE3310PA



Antique Cedar – DLE3312PA





Melange

**DESIGN**line®  
PRESTIGE




Diamond – DHI8201PO



Melange – DHI8202PO





**SPECIAL**  
Original Touch  
povrch

**Rozměr lamely:** \_\_\_\_\_

PRESTIGE original

15,24 cm


91,44 cm

**Povrch:** \_\_\_\_\_

 Autentická struktura dřeva



Cognac – DH18203PO



Tobacco – DH18204PO

# TECHNICKÁ DATA:

## TERRA

	WOOD	STONE	STONE
			PV
TLOUŠŤKA:	2 mm	2 mm	
VÁHA:	ca. 3,3 kg / m <sup>2</sup>	ca. 3,3 kg / m <sup>2</sup>	
NÁŠLAPNÁ VRSTVA:	0,3 mm	0,3 mm	
PU ochrana:	ANO	ANO	
Sražené hrany:			
Zaoblené hrany:			
Třída zátěže:	23/31	23/31	
ROZMĚR LAMELY:	<b>1200 x 180 mm</b>	<b>609,6 x 304,8 mm</b>	<b>900 x 450 mm</b>
BALENÍ			
KRABICE:	3,89 m <sup>2</sup> (18 lamel)	3,34 m <sup>2</sup> (18 lamel)	4,86 m <sup>2</sup> (12 lamel)
PALETA:	233,40 m <sup>2</sup> (60 bal.)	240,48 m <sup>2</sup> (72 bal.)	243,00 m <sup>2</sup> (50 bal.)
ZBYTKOVÉ VROUBKOVÁNÍ:			
PROTISKLUZOVÁ KATEGORIE:			
ODPOR PROTISKLUZU:			
REAKCE NA POŽÁR:			
ODOLNOST VŮČI SVĚTLU:			
PODLAHOVÉ TOPENÍ:			
ODOLNOST VŮČI PŘENOSU SVĚTLA:			
PROVOZ KOLEČKOVÝCH ŽIDLÍ:			
KROČEJOVÁ HLUČNOST:			
CHEMICKÁ ODOLNOST:			
REAKCE NA OPOTŘEBENÍ:			
ZÁRUKA:			
DOMÁCÍ POUŽITÍ	10 let	10 let	10 let
KOMERČNÍ POUŽITÍ	5 let	5 let	5 let



PU ochrana



Sražené hrany



Zaoblené hrany



Jemná dřevěná struktura



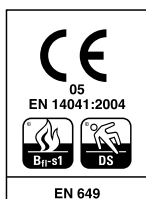
Dřevěná struktura



Hrubá struktura dřeva



Autentická struktura dřeva



ISO 14001



Calma Ferrum



	SELECT	NOBILE	PRESTIGE	
ROUND EDGE				ORIGINAL
C krytina podle EN 649 Odolná heterogenní podlahovina				
2,5 mm	2,5 mm	2,5 mm	2,5 mm	2,5 mm
ca. 4,1 kg / m <sup>2</sup>	ca. 4,1 kg / m <sup>2</sup>	ca. 4,1 kg / m <sup>2</sup>	ca. 4,0 kg / m <sup>2</sup>	ca. 4,0 kg / m <sup>2</sup>
0,3 mm	0,55 mm	0,55 mm	0,7 mm	0,7 mm
ANO	ANO	ANO	ANO	ANO
	ANO		ANO	ANO
ANO				
23/31	34/42	34/42	34/43	34/43
<b>1200 x 180 mm</b>	<b>1200 x 180 mm</b>	<b>900 x 450 mm</b>	<b>1200 x 180 mm</b>	<b>914,4 x 152,4 mm</b>
3,24 m <sup>2</sup> (15 lamel) 194,40 m <sup>2</sup> (60 bal.)	3,24 m <sup>2</sup> (15 lamel) 194,40 m <sup>2</sup> (60 bal.)	4,05 m <sup>2</sup> (10 lamel) 202,50 m <sup>2</sup> (50 bal.)	3,24 m <sup>2</sup> (15 lamel) 194,40 m <sup>2</sup> (60 bal.)	3,34 m <sup>2</sup> (24 lamel) 200,40 m <sup>2</sup> (60 bal.)
0,02 mm / EN 433				
R9 / DIN 51130				
Kategorie DS podle EN 14041				
B <sub>fl</sub> / EN 13501-1 (B1) ; S1 / EN 13501				
≥ 6 / ISO 105-B02				
vhodné pro teplovodní topení				
0,01 m <sup>2</sup> K/W				
Vhodné podle EN 425, klasifikace W				
ca. 4dB / EN 140-8				
odolný podle EN 423				
skupina T podle EN 649				
10 let	15 let	15 let	15 let	15 let
5 let	5 let	5 let	5 let	5 let



Antique Oak

### **Základní podmínky**

Ujistěte se, o bezchybném stavu dodané podlahy před instalací. Případné stížnosti nebudou uznány, pokud již podlaha bude nařezaná na míru či bude již nainstalovaná. U pokládky vinylových podlah DESIGNline® musí být dodrženy příslušné normy ČR. Před zahájením instalace konzultujte možnosti směru kladení s podlahářskou firmou.

### **Podklad**

Podklad musí být vždy trvale suchý, rovný, čistý, stabilní, bez trhlin, odolný vůči tahu a tlaku. V době instalace musí být podklad suchý a vyrovnaný. Staré podlahoviny musí být předem odstraněny. Na podklad apelujeme, aby byl zpracován profesionální podlahářskou firmou. DESIGNline® může být instalován na teplovodní podlahové topení. Na elektrické podlahové topení pokládku nedoporučujeme.

### **Vnitřní klimatické podmínky**

DESIGNline® je nutné aklimatizovat. Podlahy musí být skladovány v místě, kde bude podlaha instalována po dobu nejméně 24 hodin, při teplotě 18°C. Vlhkost vzduchu by neměla překročit 75 %. Teplota podkladu by měla být minimálně 15°C.

### **Instalace**

DESIGNline® musí být celoplošně nalepen. Doporučujeme lepidla s nízkým obsahem emisí, bez rozpouštědel, např. EC1 lepidla a podobně. Vezměte prosím na vědomí pokyny výrobce! Jednotlivé lamely se nesmí tlačit proti sobě, ale instalace by měla být pouze s mírným tlakem. Ihned po instalaci podlahu záválcujte za použití vhodného válce (nejméně 50 kg). Jednotná barevnost podlahy je zaručena pouze u dodávky jedné výrobní šarže.

Pro přehled doporučených lepidel a další informace kontaktujte dovozce: Supellex centrum, s.r.o. na tel: 566 532 655.



Alba Oak Siena

DESIGNLINE® musí být pravidelně čištěn, vzhledem k tomu, jaká je intenzita znečištění a frekvence používání. Abychom ochránili vinylové podlahy, doporučujeme čisticí zóny, které jsou aplikované do vstupních prostor. Čisticí zóna snižuje náklady na čištění a prodlužuje životnost podlahy.

### **Postup čištění po ukončení stavebních prací**

Po odstranění uvolněné nečistoty očistíme podlahu vlhkým hadrem nebo za použití čisticího stroje. Doporučujeme používat výrobky zn. Dr. Schutz např. CC-PU čistič (postupujte dle pokynů výrobce).

### **Běžné čištění**

DESIGNLINE® může být čištěn denně, nebo v delších intervalech, záleží na intenzitě znečištění. Uvolněné nečistoty lze odstranit zametáním, vysátím nebo vlhkým stíráním. Pro pravidelné čištění doporučujeme opět Dr. Schutz CC-PU čistič (postupujte dle pokynů výrobce).

### **Základní postup čištění**

Je-li DESIGNLINE® extrémně znečištěn, nechte provést čištění pomocí čisticích strojů na podlahoviny. Dále doporučujeme Dr. Schutz CC-Základní čisticí přípravek R (postupujte dle pokynů výrobce). DESIGNLINE® je již z výroby ošetřen PU ochranou. Tato PU vrstva slouží pro lepší ochranu podlahy. V případě požadované vyšší odolnosti podlahy pro komerční využití, doporučujeme chránit podlahu Dr. Schutz CC-PU-ochrannou vrstvou (postupujte dle pokynů výrobce).

### **Odstraňování skvrn**

Všechny skvrny a agresivní látky musí být odstraněny okamžitě. Při odstraňování skvrn čisticími prostředky dbejte pokynů výrobce těchto čisticích prostředků. Z naší strany se doporučuje Dr. Schutz CC-Elatex (postupujte dle pokynů výrobce).









kontaktní místo:

[www.design-line.cz](http://www.design-line.cz)

